



LEÓN
AYUNTAMIENTO 2021-2024

Contraloría Municipal de León

Evaluación trimestral del logro de objetivos y metas (Economía, Eficacia y Eficiencia)

Periodo Evaluado:
2do. Trimestre 2023

Entidad Evaluada:

Instituto Municipal de las Mujeres

Contenido

1. DESCRIPCIÓN	3
2. OBJETIVO	3
3. FUNDAMENTO LEGAL.....	3
4. METODOLOGÍA.....	4
5. RESULTADOS	7
6. CONCLUSIONES.....	11
7. SEGUIMIENTO	12
ANEXO 1. DESGLOSE POR PROGRAMA PRESUPUESTARIO	13
ANEXO 2. DESGLOSE POR INDICADOR	15


Evaluador: LPMM 
Coordinador: ARAL

1. Descripción

El Sistema de Evaluación del Desempeño (SED) es el conjunto de elementos metodológicos que permiten realizar una valoración objetiva del desempeño de los programas, bajo los principios de verificación del grado de cumplimiento de metas y objetivos, con base en indicadores estratégicos y de gestión que permitan conocer el impacto social y valor público de los programas y de los proyectos.

La Evaluación Trimestral de Resultados es una de las evaluaciones consideradas dentro del **Programa Anual de Evaluación del Desempeño 2023** emitido por la Contraloría Municipal y se apega a lo establecido en los "Lineamientos para la Evaluación del Desempeño de los Programas Presupuestarios de la Administración Pública del Municipio de León", emitidos y publicados por este Órgano de Control.

2. Objetivo

Este tipo de evaluación tiene como finalidad *"Analizar de forma trimestral el grado de Eficacia, Economía y Eficiencia en el ejercicio de los recursos públicos y el logro de objetivos y metas planteados para cada uno de los programas y proyectos presupuestarios por parte de las dependencias, entidades y órganos autónomos de la Administración Pública Municipal de León, Guanajuato"*.

3. Fundamento Legal

- Artículo 134, de la Constitución Política de los Estados Unidos Mexicanos
- Artículos 17 de la Ley de Disciplina Financiera de las Entidades Federativas y los Municipios
- Artículos 54, 61, 62, 64 y 79 de la Ley General de Contabilidad Gubernamental.
- Artículos 85, 110, 114 y 115 de la Ley Federal de Presupuesto y Responsabilidad Hacendaria
- Artículos 73, 102 sexies, 102 septies y 102 octies de la Ley para el Ejercicio y Control de los Recursos Públicos para el Estado y los Municipios de Guanajuato.
- Artículos 131 y 139 fracción II, III, IV, V y XXI de la Ley Orgánica Municipal para el Estado de Guanajuato.
- Artículos 77 fracción II, VIII y XVII, y 83 fracciones II, IV, IX, XIV del Reglamento Interior de la Administración Pública Municipal.
- Artículo 32 fracción I del Reglamento de Control Interno para La Administración Pública Municipal de León, Guanajuato.
- Lineamientos para la construcción y diseño de indicadores de desempeño mediante la Metodología de Marco Lógico.
- Lineamientos generales en materia de racionalidad, austeridad y disciplina presupuestal para el ejercicio fiscal 2023, del Municipio de León, Guanajuato.
- Lineamientos para la Evaluación del Desempeño de los Programas Presupuestarios de la Administración Pública del Municipio de León.
- Metodología para la evaluación de Eficacia, Economía y Eficiencia para los Programas Presupuestarios de la Administración Pública del Municipio de León, Guanajuato.
- Manual de procedimientos de la Dirección General de Egresos
- Programa Anual de Evaluación del Desempeño 2023.

Evaluador: LPMM Coordinador: ARAL

4. Metodología

La evaluación de Eficacia, Economía y Eficiencia, deberá ser realizada mediante trabajo de gabinete, y el informe correspondiente podrá incluir un análisis de acuerdo al criterio analizado conforme a lo siguiente:

I. Indicadores del Desempeño

Economía: mide la capacidad del ente para administrar, generar o movilizar de manera adecuada los recursos financieros que le fueron autorizados para la ejecución de programas. Se calcula de forma trimestral de acuerdo a la siguiente fórmula:

$$\text{Economía} = \frac{\text{Presupuesto Ejercido}}{\text{Presupuesto Modificado}} \times 100$$

Para la valoración de la economía se establecen los siguientes parámetros:

Parámetros de valoración del Indicador de Economía

Adecuado	Atención Operacional	Deficiente
Economía \geq 90%	90% > Economía \geq 80%	Economía < 80%

Eficacia: mide el grado del cumplimiento de los objetivos establecidos, es decir, dan evidencia sobre el grado en que se están alcanzando los objetivos descritos. Se calcula de forma trimestral de acuerdo a la siguiente fórmula:

$$\text{Eficacia} = \frac{\text{Metas Alcanzadas}}{\text{Metas Programadas}} \times 100$$

Para la valoración del cumplimiento de las metas se establecen los siguientes parámetros:

Parámetros de valoración del Indicador de Eficacia

Adecuado	Atención Operacional	Deficiente
Eficacia \geq 90%	90% > Eficacia \geq 80%	Eficacia < 80%

A pesar de esto, un indicador de eficacia muy alto nos indica una mala planeación de las metas a realizar, por lo que el resultado esperado debe estar siempre cerca del 100%.

II. Momentos Contables del Presupuesto de Egresos

De acuerdo a lo que señala la Ley General de Contabilidad Gubernamental los procesos administrativos de los entes públicos que impliquen transacciones presupuestarias y contables generarán el registro automático y por única vez de las mismas en los momentos contables correspondientes.

Evaluador: LPMM Coordinador: ARAL

Para ello, los entes públicos deberán registrar en los sistemas respectivos, los documentos justificativos y comprobatorios que correspondan y demás información asociada a los momentos contables del gasto comprometido y devengado, en términos de las disposiciones que emita el Consejo Nacional de Armonización Contable (CONAC).

Gasto Modificado: se refiere al momento contable que refleja la asignación presupuestaria que resulta de incorporar, en su caso, las adecuaciones presupuestarias al presupuesto aprobado.

Gasto Comprometido: es el momento contable del gasto que refleja la aprobación por autoridad competente de un acto administrativo, u otro instrumento jurídico que formaliza una relación jurídica con terceros para la adquisición de bienes y servicios o ejecución de obras. En el caso de las obras a ejecutarse o de bienes y servicios a recibirse durante varios ejercicios, el compromiso será registrado por la parte que se ejecutará o recibirá, durante cada ejercicio.

Gasto Devengado: es el momento contable del gasto que refleja el reconocimiento de una obligación de pago a favor de terceros por la recepción de conformidad de bienes, servicios y obras oportunamente contratados; así como de las obligaciones que derivan de tratados, leyes, decretos, resoluciones y sentencias definitivas.

Gasto Ejercido: es el momento contable que refleja la emisión de una cuenta por liquidar certificada o documento equivalente debidamente aprobado por la autoridad competente.

III. Notas Metodológicas

- a) El porcentaje es un símbolo matemático, que representa una cantidad dada como una fracción en 100 partes iguales, también se le llama comúnmente "tanto por ciento", donde "por ciento" significa «de cada cien unidades». Por lo anterior, y a efecto de poder contar con información estadística confiable, en aquellos indicadores cuyo resultado por fórmula sea superior al estadísticamente permitido, se ajustarán automáticamente al 100%.
- b) Posterior al cálculo de la Eficacia, se procede a una normalización de la información conforme a lo siguiente:
 - Los indicadores que presentan un resultado con valores superiores a 0% y menores a 100% durante el periodo evaluado mantienen su resultado.
 - Los indicadores con resultado superior a 100% se normaliza su resultado a 100%.
- c) Debido a que no se cuenta con información del presupuesto calendarizado para el presente ejercicio, únicamente se emite una recomendación sobre el monitoreo continuo, con la finalidad de asegurar el correcto ejercicio del recurso al cierre del ejercicio.
- d) Para la realización del siguiente informe, se consideran únicamente las partidas presupuestales específicas que ejerce directamente el ente evaluado, de acuerdo a lo establecido en el Manual de procedimientos de la Dirección General de Egresos.

IV. Glosario:


Evaluador: LPMM Coordinador: ARAL

Aspecto susceptible de mejora: A los hallazgos, debilidades, oportunidades y amenazas identificadas en la evaluación y/o informes, que pueden ser atendidos para la mejora del programa.

Indicador: herramienta que entrega información cuantitativa respecto al logro o resultado de los objetivos de un programa, cubriendo aspectos cuantitativos o cualitativos, para la toma de decisiones.

LGCG: Ley General de Contabilidad Gubernamental.

Plataforma PBR: Plataforma de Presupuesto Basado en Resultados utilizada en el Municipio de León.

Presupuesto basado en resultados (Pbr): El modelo mediante el cual el proceso presupuestario incorpora sistemáticamente consideraciones sobre los resultados obtenidos y esperados de la aplicación de los recursos públicos, a efecto de lograr una mejor calidad del gasto público y favorecer la rendición de cuentas.

Presupuesto disponible: El saldo que resulta de restar al presupuesto modificado, el comprometido y el devengado.

Programa presupuestario: Categoría programática que permite organizar, en forma representativa y homogénea, las asignaciones de recursos para programas y proyectos, que establece los objetivos, metas e indicadores, para los ejecutores del gasto, y que contribuye al cumplimiento de los instrumentos de planeación.

Unidades Corresponsables: La dependencia o entidad que, operativamente, es responsable de llevar a cabo algunas de las acciones de un programa presupuestario, en coordinación con la Unidad Responsable líder del programa.

Unidades Responsables (UR): La dependencia o entidad que esté obligada a la rendición de cuentas sobre los recursos humanos, materiales y financieros que administran para contribuir al cumplimiento de los programas comprendidos en la estructura programática autorizada.

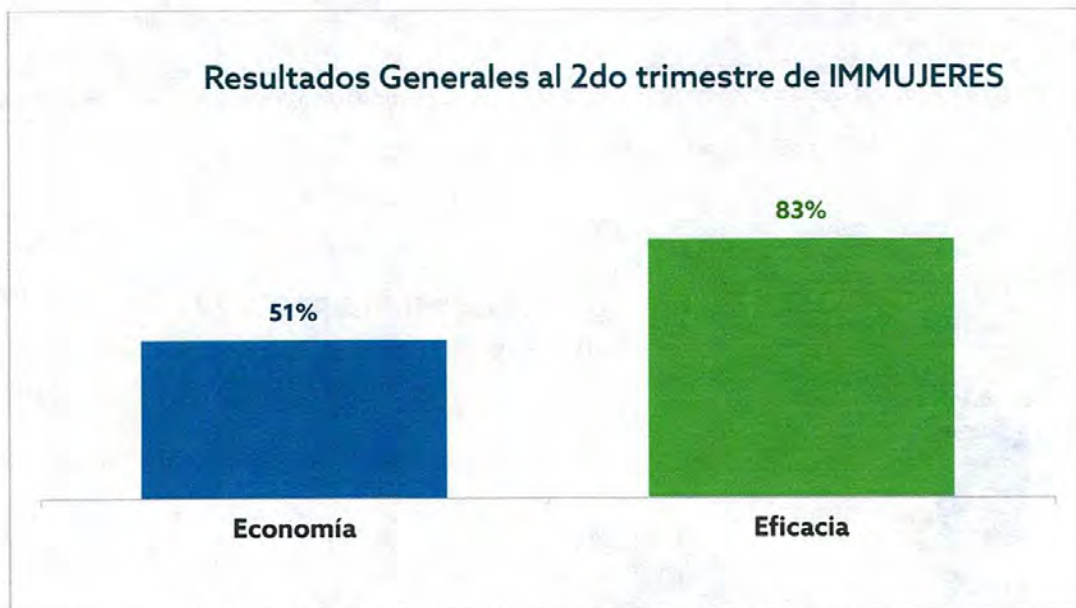

Evaluador: LPMM Coordinador: ARAL 

5. Resultados

A continuación, se presentan los resultados obtenidos, considerando únicamente la información de los **programas presupuestarios que cuentan con presupuesto y/o metas asignadas para el periodo abril-junio 2023.**

El presente análisis, se hizo utilizando la información extraída de la Plataforma PbR con corte al mes de junio del 2023, la cual es utilizada para la elaboración de los Reportes de Cuenta Pública realizados por la Tesorería Municipal; por su parte, la Tesorería Municipal proporcionó la información presupuestal correspondiente al periodo abril-junio 2023.

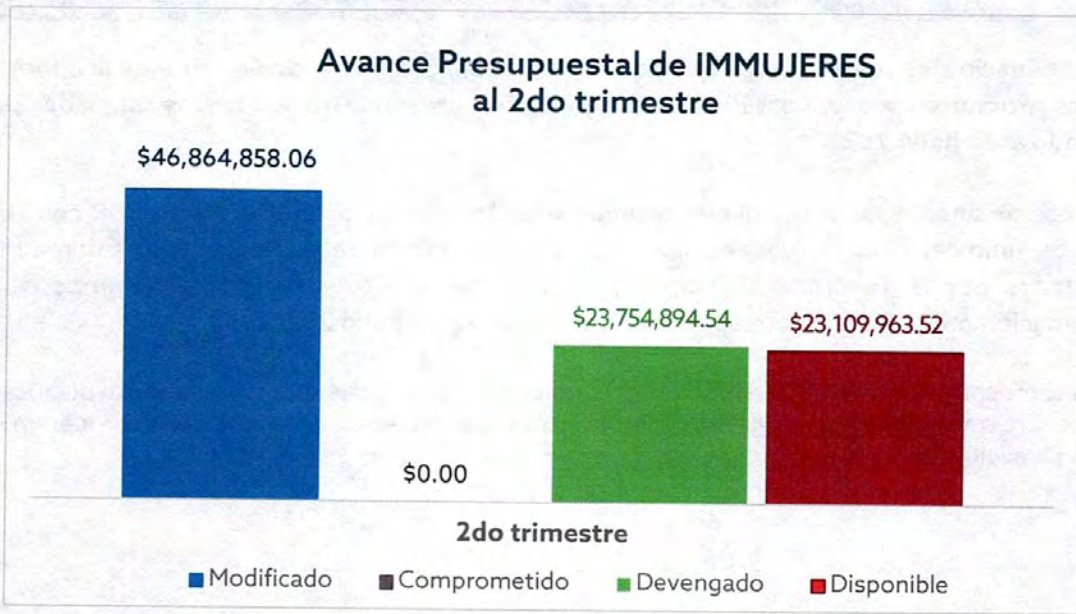
Para el presente análisis UNICAMENTE se consideran las partidas presupuestales específicas que ejerce directamente el ente evaluado, de acuerdo a lo establecido en el Manual de procedimientos de la Dirección General de Egresos.



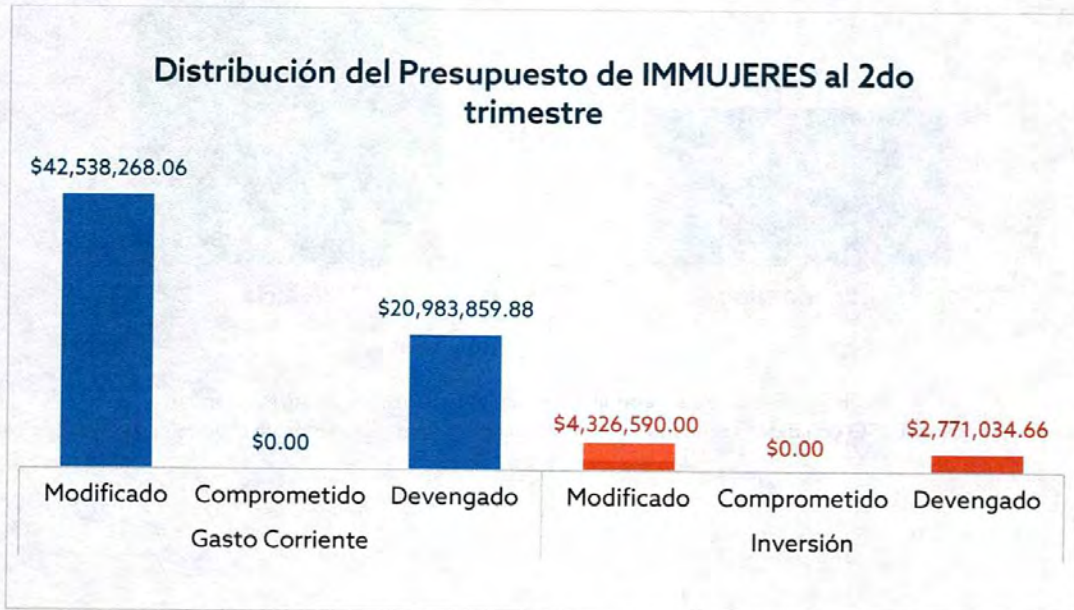
Gráfica 1. "Resultados Generales del Instituto Municipal de las Mujeres"

Fuente: Elaborado por DESCJ con datos recibidos de la Tesorería Municipal y extraídos de la plataforma PbR con corte al mes de junio de 2023.

Evaluador: LPMM Coordinador: ARAL

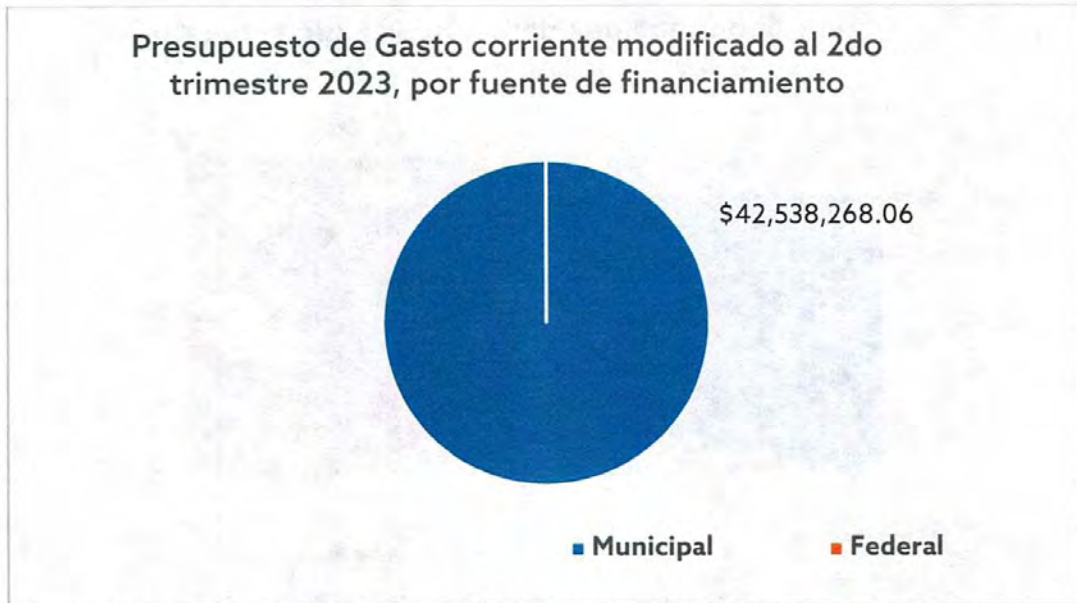


Gráfica 2. "Avance presupuestal del Instituto Municipal de las Mujeres"
Fuente: Elaborado por DESCI con datos recibidos de la Tesorería Municipal con corte al mes de junio de 2023

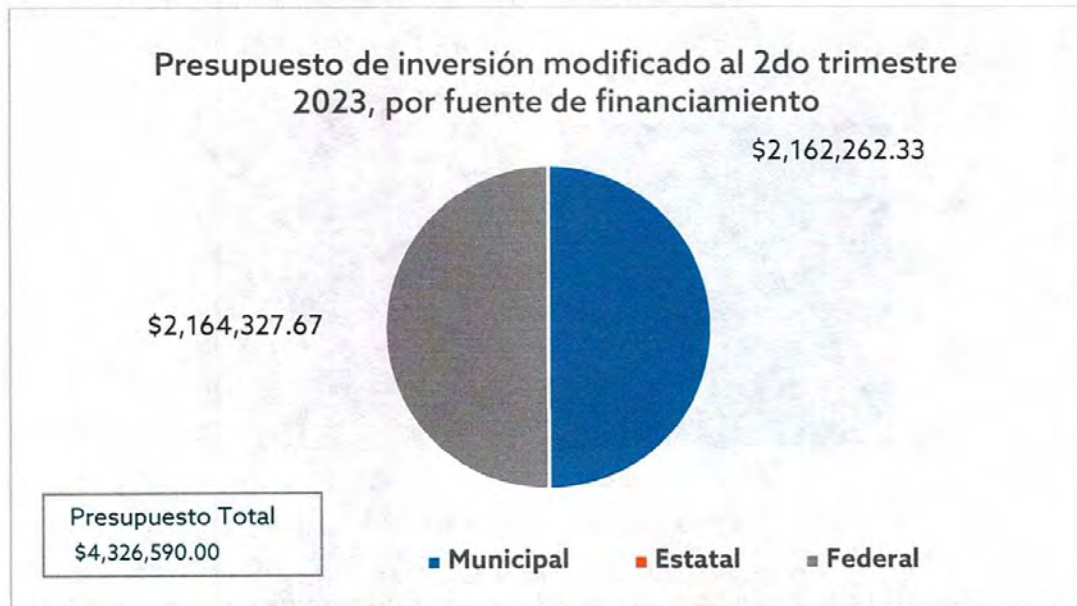


Gráfica 3. "Distribución del presupuesto del Instituto Municipal de las Mujeres"
Fuente: Elaborado por DESCI con datos recibidos de la Tesorería Municipal con corte al mes de junio de 2023

Evaluador: LPMM Coordinador: ARAL

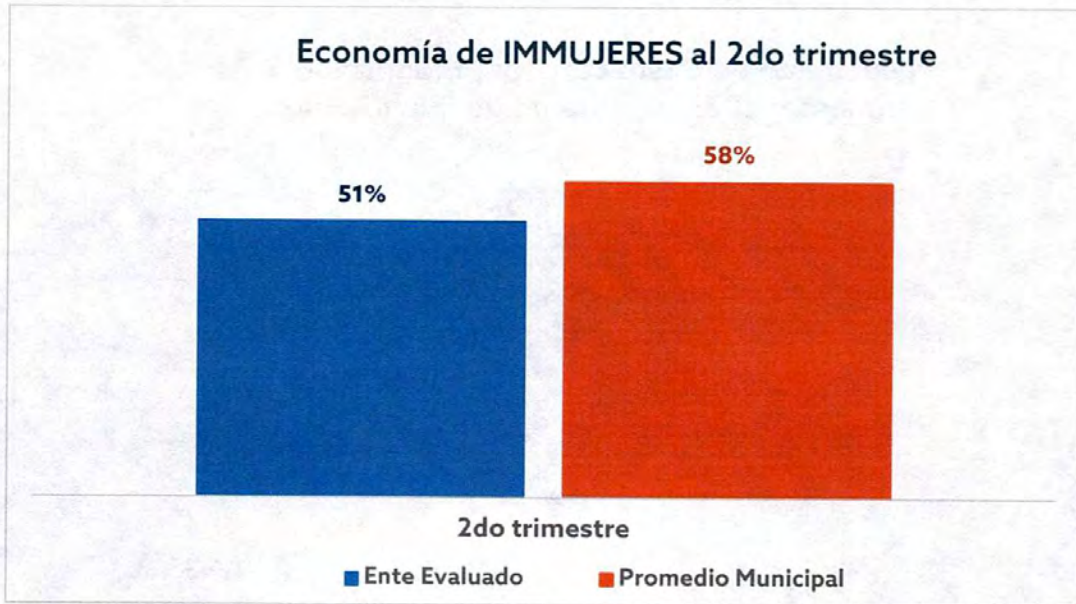


Gráfica 4. "Presupuesto de gasto corriente modificado, por fuente de financiamiento"
Fuente: Elaborado por DESCI con datos recibidos de la Tesorería Municipal con corte al mes de junio de 2023

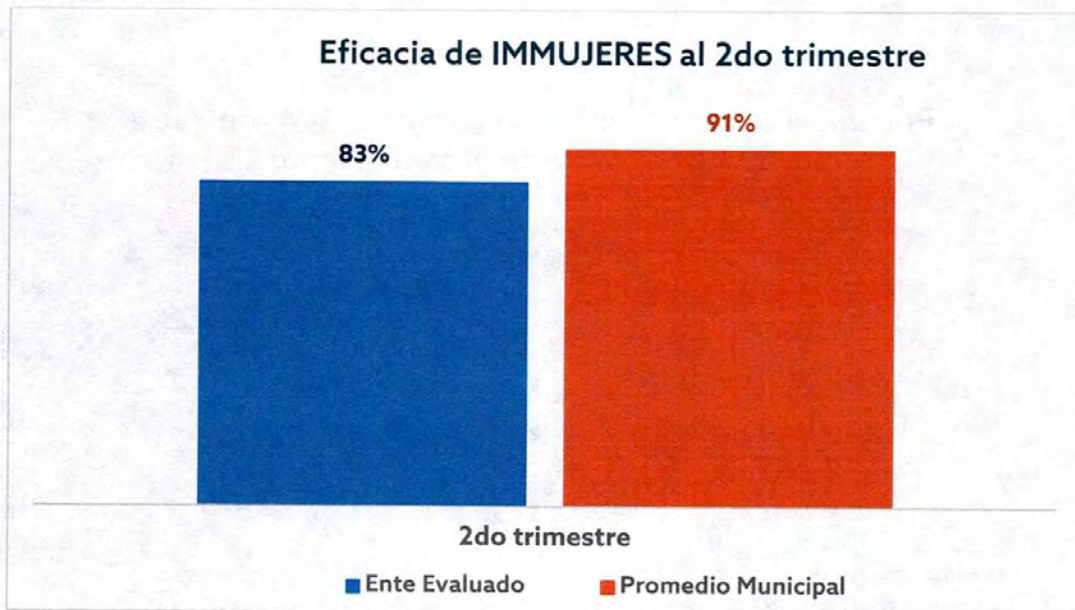


Gráfica 5. "Presupuesto de inversión modificado, por fuente de financiamiento"
Fuente: Elaborado por DESCI con datos recibidos de la Tesorería Municipal con corte al mes de junio de 2023

Evaluador: LPMM Coordinador: ARAL



Gráfica 6. "Economía del Instituto Municipal de las Mujeres"
Fuente: Elaborado por DESCI con datos recibidos de la Tesorería Municipal con corte al mes de junio de 2023



Gráfica 7. "Eficacia del Instituto Municipal de las Mujeres"
Fuente: Elaborado por DESCI con datos extraídos de la Plataforma PbR con corte al mes de junio de 2023

2
A
Evaluador: LPMM Coordinador: ARAL

6. Conclusiones

Como se puede observar, el indicador de economía se encuentra por **DEBAJO** del promedio municipal, por lo que se encontraron áreas de oportunidad en el ejercicio del recurso. Así mismo, el indicador de eficacia se encuentra por **DEBAJO** del promedio municipal con un 83%, lo que se considera un nivel que requiere atención operacional del cumplimiento de las metas.

Respecto al presupuesto total que asciende a \$46,864,858.06, incluyendo todas las partidas específicas del presupuesto para el presente ejercicio el ente evaluado presenta un avance del 50.7% en el ejercicio del recurso, por lo que se identifica un presupuesto disponible del 49.3% del recurso total, que corresponde a un importe de \$23,109,963.52.

Respecto a su **presupuesto de gasto corriente**, el ente evaluado presenta recursos disponibles por un importe de **\$21,554,408.18** conforme a su recurso asignado para el presente ejercicio.

Respecto al **presupuesto de inversión**, se observa que el ente evaluado presenta un presupuesto disponible por la cantidad de **\$1,555,555.34** lo cual se desglosa en los siguientes programas (tabla 2):

PROGRAMA	PRESUPUESTO DISPONIBLE
100272 Red de estancias seguras y programa de becas	\$1,555,555.34
TOTAL	\$1,555,555.34

Tabla 1. "Programas con presupuesto disponible"

Recomendación 1: El ente evaluado deberá emprender acciones preventivas que aseguren el correcto ejercicio del recurso asignado, en tiempo y forma.

Observación 1: De los 93 indicadores registrados, únicamente 52 cuentan con meta programada para el periodo, de los cuales, el ente evaluado cuenta con **2** indicadores del desempeño que **no presentan avance** alguno, así como **13** indicadores cuyo avance se encuentra por **debajo del 80%** respecto a lo programado al cierre del trimestre (ver anexo 2 para mayor detalle). Además, se encontró **1** indicador que presenta un avance muy superior a su programación, siendo incongruente con lo programado, siendo el siguiente:

INDICADOR	META MODIFICADA	META ALCANZADA	PORCENTAJE
Porcentaje de seguimientos a los casos de mujeres que se alojaron en las casas de transición.	50.00%	595.50%	1191%

Aspecto Susceptible de Mejora 1: Para los indicadores del desempeño que no cuentan con avance o cuyo avance se encuentra por debajo del 80%, deberá informar de manera detallada a este Órgano de Control los motivos por los cuales **no se cumplió** con la meta programada y de ser necesario, anexar la evidencia correspondiente a su cumplimiento.

Para el indicador que presenta un avance muy superior a su programación, el Ente evaluado deberá informar de manera detallada a este Órgano de Control los motivos por los cuales se registró un avance de metas diferente a la programación. Además, deberá implementar las acciones correctivas correspondientes, así como realizar de forma continua una revisión

minuciosa de la programación y el registro de avance de sus metas, asegurando que los datos capturados representen correctamente el avance en los indicadores correspondientes, a fin de evitar observaciones futuras.

7. Seguimiento

En el ejercicio de sus atribuciones la Contraloría Municipal, implementa la "Evaluación Trimestral de Resultados", la cual forma parte de su **Programa Anual de Evaluación del Desempeño 2023** orientada a identificar los aspectos susceptibles de mejora de las dependencias, entidades y órganos autónomos de la administración pública municipal que contribuyan a fortalecer la acción de los organismos públicos para mejorar el efecto de su acción en beneficio de los ciudadanos e impulsar una verdadera Gestión para Resultados (GpR).

En este sentido, la evaluación trimestral del logro de objetivos y metas realiza un seguimiento al ejercicio de los recursos públicos y avance en el logro de objetivos y metas, brindando al evaluado, información objetiva que coadyuve a evitar, por una parte, la presencia de subejercicios al término del año fiscal y por otra el no cumplimiento de las metas y objetivos planteados.

Con lo anterior, se obtienen las herramientas e instrumentos necesarios para el proceso de toma de decisiones, y el aprendizaje organizacional.

Con la finalidad de atender lo señalado en el presente informe, el Instituto Municipal de las Mujeres, contará con **5 días hábiles** posteriores a la recepción del presente, para remitir a este Órgano de Control la aclaración y/o justificación de los aspectos señalados y las acciones a emprender encaminadas a dar cumplimiento a las metas programas al 100%, no omito mencionar que deberá adjuntar la evidencia correspondiente.

Sin otro particular, agradezco la atención al presente.

León, Gto. A 28 de agosto del 2023

Atentamente,
"El trabajo todo lo vence"
Somos grandes, Somos fuertes, Somos León
"2023 Año del Festival Internacional Cervantino, 50 años de diálogo cultural."


Lic. Ma. Esther Hernández Becerra
Directora de Evaluación del Sistema de Control Interno

ANEXO 1. DESGLOSE POR PROGRAMA PRESUPUESTARIO

1.1 Presupuesto por programa y Objeto del gasto

UNIDAD RESPONSABLE	GC/INV	COG	DESCRIPCIÓN DE COG	ORIGEN	DESCRIPCIÓN DE ORIGEN	PROGRAMA	PRESUPUESTO MODIFICADO	PRESUPUESTO COMPROMETIDO	PRESUPUESTO DEVENGADO	PRESUPUESTO DISPONIBLE
Instituto Municipal de las Mujeres 5019	Gasto corriente	42402	Transferencias a entidades para la asistencia social	11AA01	Recursos propios	E000002 Instituto Municipal de las Mujeres	\$22,800,167.00	\$0.00	\$13,300,097.44	\$9,500,069.56
Instituto Municipal de las Mujeres 5019	Gasto corriente	42402	Transferencias a entidades para la asistencia social	12AA01	Remanente recursos propios	E000002 Instituto Municipal de las Mujeres	\$19,738,101.06	\$0.00	\$7,683,762.44	\$12,054,338.62
Instituto Municipal de las Mujeres 5019	Inversión	42405	Transferencias a entidades para el desarrollo y asistencia social	11AA01	Recursos propios	100269 Red de espacios seguros para mujeres en situación de riesgo	\$10,465.62	\$0.00	\$10,465.62	\$0.00
Instituto Municipal de las Mujeres 5019	Inversión	42405	Transferencias a entidades para el desarrollo y asistencia social	11AB01	Participaciones	100272 Red de estancias seguras y programa de becas	\$113,705.56	\$0.00	\$113,705.56	\$0.00
Instituto Municipal de las Mujeres 5019	Inversión	42405	Transferencias a entidades para el desarrollo y asistencia social	12AA01	Remanente recursos propios	100272 Red de estancias seguras y programa de becas	\$854,806.22	\$0.00	\$664,072.10	\$190,734.12
Instituto Municipal de las Mujeres 5019	Inversión	42405	Transferencias a entidades para el desarrollo y asistencia social	12AA18	Remanente recursos propios 2018	100272 Red de estancias seguras y programa de becas	\$259,098.29	\$0.00	\$0.00	\$259,098.29
Instituto Municipal de las Mujeres 5019	Inversión	42405	Transferencias a entidades para el desarrollo y asistencia social	12AA19	Remanente recursos propios 2019	100272 Red de estancias seguras y programa de becas	\$920,192.84	\$0.00	\$0.00	\$920,192.84
Instituto Municipal de las Mujeres 5019	Inversión	42405	Transferencias a entidades para el desarrollo y asistencia social	12AA20	Remanente recursos propios 2020	100272 Red de estancias seguras y programa de becas	\$97,686.20	\$0.00	\$0.00	\$97,686.20
Instituto Municipal de las Mujeres 5019	Inversión	42405	Transferencias a entidades para el desarrollo y asistencia social	12AA21	Remanente recursos propios 2021	100272 Red de estancias seguras y programa de becas	\$20,013.16	\$0.00	\$0.00	\$20,013.16
Instituto Municipal de las Mujeres 5019	Inversión	42405	Transferencias a entidades para el desarrollo y asistencia social	12AB01	Remanente participaciones	100269 Red de espacios seguros para mujeres en situación de riesgo	\$1,135,027.55	\$0.00	\$1,135,027.55	\$0.00
Instituto Municipal de las Mujeres 5019	Inversión	42405	Transferencias a entidades para el desarrollo y asistencia social	12AB19	Remanente participaciones 2019	100269 Red de espacios seguros para mujeres en situación de riesgo	\$74,135.18	\$0.00	\$74,135.18	\$0.00

UNIDAD RESPONSABLE	GC/INV	COG	DESCRIPCIÓN DE COG	ORIGEN	DESCRIPCIÓN DE ORIGEN	PROGRAMA	PRESUPUESTO MODIFICADO	PRESUPUESTO COMPROMETIDO	PRESUPUESTO DEVENGADO	PRESUPUESTO DISPONIBLE
Instituto Municipal de las Mujeres 5019	Inversión	42405	Transferencias a entidades para el desarrollo y asistencia social	12AB19	Remanente participaciones 2019	100272 Red de estancias seguras y programa de becas	\$67,830.73	\$0.00	\$0.00	\$67,830.73
Instituto Municipal de las Mujeres 5019	Inversión	42405	Transferencias a entidades para el desarrollo y asistencia social	12AB20	Remanente participaciones 2020	100269 Red de espacios seguros para mujeres en situación de riesgo	\$545,903.08	\$0.00	\$545,903.08	\$0.00
Instituto Municipal de las Mujeres 5019	Inversión	42405	Transferencias a entidades para el desarrollo y asistencia social	12AB21	Remanente participaciones 2021	100269 Red de espacios seguros para mujeres en situación de riesgo	\$227,725.57	\$0.00	\$227,725.57	\$0.00

1.2 Eficacia y Economía por programa

UNIDAD RESPONSABLE	GC/INV	PROGRAMA	PRESUPUESTO MODIFICADO	PRESUPUESTO COMPROMETIDO	PRESUPUESTO DEVENGADO	PRESUPUESTO DISPONIBLE	ECONOMÍA	EFICACIA
Instituto Municipal de las Mujeres 5019	Gasto corriente	E000002 Instituto Municipal de las Mujeres	\$42,538,268.06	\$0.00	\$20,983,859.88	\$21,554,408.18	49%	81%
Instituto Municipal de las Mujeres 5019	Inversión	100269 Red de espacios seguros para mujeres en situación de riesgo	\$1,993,257.00	\$0.00	\$1,993,257.00	\$0.00	100%	100%
Instituto Municipal de las Mujeres 5019	Inversión	100272 Red de estancias seguras y programa de becas	\$2,333,333.00	\$0.00	\$777,777.66	\$1,555,555.34	33%	100%

2
Evaluador: LPMM Coordinador: ARAL

ANEXO 2. DESGLOSE POR INDICADOR

En este apartado se incluyen todos aquellos indicadores del ente que cuenten con meta modificada para el trimestre evaluado.

UNIDAD RESPONSABLE	PROGRAMA	NIVEL RESUMEN NARRATIVO	INDICADOR	META MODIFICADA	META ALCANZADA	AVANCE TOTAL
Instituto Municipal de las Mujeres 5019	100249 Red de corredores seguros	Fin	Porcentaje de personas que acceden al ejercicio pleno del derecho a la movilidad.	%	%	Sin meta programada
	100249 Red de corredores seguros	Proposito	Porcentaje de personas de león que acceden a corredores seguros.	0.00%	%	Sin meta programada para este periodo
	100269 Red de Espacios Seguros para Mujeres en Situación de Riesgo	Fin	Porcentaje de mujeres que viven violencia acceden a un servicio de atención y prevención a víctimas.	%	%	Sin meta programada
	100269 Red de Espacios Seguros para Mujeres en Situación de Riesgo	Proposito	Porcentaje de espacios seguros para atención y prevención a mujeres que viven violencia.	0.00%	%	Sin meta programada para este periodo
	100269 Red de Espacios Seguros para Mujeres en Situación de Riesgo	Componente	Porcentaje de avance en la instalación y operación de la unidad fija y móvil.	20.00%	0.00%	Con meta programada sin avance
	100269 Red de Espacios Seguros para Mujeres en Situación de Riesgo	Actividad	Porcentaje de avance en la Adquisición de insumos para el funcionamiento de la Unidad Móvil	0.00%	%	Sin meta programada para este periodo
	100269 Red de Espacios Seguros para Mujeres en Situación de Riesgo	Componente	Porcentaje de vinculaciones de espacios en la sociedad civil organizada, para mujeres en situación de violencia.	50.00%	50.00%	100%
	100269 Red de Espacios Seguros para Mujeres en Situación de Riesgo	Actividad	Porcentaje de avance en la Adquisición de impresiones de vinil para establecimientos que forman parte de la Red de Espacios Seguros	0.00%	0.00%	Sin meta programada para este periodo
	100270 Modelo de Casas de Transición para Mujeres Víctimas de la Violencia	Fin	Porcentaje de mujeres que acceden a alguna instancia para el ejercicio de sus derechos.	%	%	Sin meta programada
	100270 Modelo de Casas de Transición para Mujeres Víctimas de la Violencia	Proposito	Porcentaje de mujeres en riesgo que acceden a algún lugar seguro.	%	%	Sin meta programada
	100272 Red de Estancias Seguras y Programa de Becas	Fin	Porcentaje de los diferentes indicadores del desarrollo integral de las mujeres.	%	%	Sin meta programada
	100272 Red de Estancias Seguras y Programa de Becas	Proposito	Porcentaje de mujeres que acceden al ejercicio pleno de sus derechos.	0.00%	%	Sin meta programada para este periodo
	100272 Red de Estancias Seguras y Programa de Becas	Componente	Porcentaje de avance del programa.	50.00%	50.00%	100%

Evaluador: LPMM Coordinador: ARAL

UNIDAD RESPONSABLE	PROGRAMA	NIVEL RESUMEN NARRATIVO	INDICADOR	META MODIFICADA	META ALCANZADA	AVANCE TOTAL
	100272 Red de Estancias Seguras y Programa de Becas	Actividad	Porcentaje de mujeres jefas de familia que obtuvieron estímulos de manera integral.	100.00%	140.10%	140.10%
Instituto Municipal de las Mujeres 5019	100272 Red de Estancias Seguras y Programa de Becas	Actividad	Número de mujeres jefas de familia que obtuvieron estímulos de manera integral	110	145	131.82%
	E000002 Instituto Municipal de las Mujeres	Fin	Porcentaje de acciones, estrategias y políticas públicas con perspectiva de género.	%	%	Sin Meta Programada
	E000002 Instituto Municipal de las Mujeres	Proposito	Porcentaje de mujeres que acceden a los mecanismos de igualdad en los diferentes ámbitos.	0.00%	%	Sin meta programada
	E000002 Instituto Municipal de las Mujeres	Componente	Porcentaje de difusión de las acciones del IMMujeres	50.00%	50.00%	100%
	E000002 Instituto Municipal de las Mujeres	Actividad	Porcentaje de avance de reportes de monitoreo de medios	0.00%	0.00%	Sin meta programada
	E000002 Instituto Municipal de las Mujeres	Actividad	Porcentaje de avance en vinculaciones para colaboraciones con patrocinadores	0.00%	%	Sin meta programada
	E000002 Instituto Municipal de las Mujeres	Actividad	Porcentaje de avance en la elaboración de materiales gráficos para la difusión de información	0.00%	0.00%	Sin meta programada
	E000002 Instituto Municipal de las Mujeres	Actividad	Porcentaje de avance en la actualización de página web	0.00%	0.00%	Sin meta programada
	E000002 Instituto Municipal de las Mujeres	Actividad	Porcentaje de avance de asistencia a módulos informativos	0.00%	0.00%	Sin meta programada
	E000002 Instituto Municipal de las Mujeres	Actividad	Porcentaje de eventos organizados.	40.00%	100.00%	250%
	E000002 Instituto Municipal de las Mujeres	Actividad	Porcentaje de campañas informativas y de sensibilización.	0.00%	%	Sin meta programada
	E000002 Instituto Municipal de las Mujeres	Actividad	Porcentaje de boletines de prensa realizados	50.00%	52.00%	104%
	E000002 Instituto Municipal de las Mujeres	Actividad	Porcentaje de espacios mediáticos gestionados para la difusión y promoción de programas y acciones del IMMujeres.	50.00%	67.70%	135.40%
	E000002 Instituto Municipal de las Mujeres	Actividad	Porcentaje de realización de análisis informativos.	50.00%	50.00%	100%


 Evaluador: LPMM Coordinador: ARAL

UNIDAD RESPONSABLE	PROGRAMA	NIVEL RESUMEN NARRATIVO	INDICADOR	META MODIFICADA	META ALCANZADA	AVANCE TOTAL
Instituto Municipal de las Mujeres 5019	E000002 Instituto Municipal de las Mujeres	Componente	Porcentaje de procesos legales revisados.	50.00%	50.00%	100%
	E000002 Instituto Municipal de las Mujeres	Actividad	Porcentaje de contratos de prestación de servicios realizados	80.00%	80.00%	100%
	E000002 Instituto Municipal de las Mujeres	Actividad	Porcentaje de contratos de prestación de servicios	50.00%	50.00%	100%
	E000002 Instituto Municipal de las Mujeres	Componente	Porcentaje de mujeres atendidas.	50.00%	52.50%	105%
	E000002 Instituto Municipal de las Mujeres	Actividad	Porcentaje de avance de registro de mujeres en el banco estatal de datos	0.00%	0.00%	Sin meta programada
	E000002 Instituto Municipal de las Mujeres	Actividad	Porcentaje de atenciones brindadas.	50.00%	105.10%	210.20%
	E000002 Instituto Municipal de las Mujeres	Componente	Porcentaje de acciones realizadas en relación con la transversalización de la perspectiva de género.	50.00%	50.00%	100%
	E000002 Instituto Municipal de las Mujeres	Actividad	Porcentaje de avance en la vinculación con instituciones públicas y privadas para llevar a cabo talleres y capacitaciones	0.00%	%	Sin meta programada
	E000002 Instituto Municipal de las Mujeres	Actividad	Porcentaje de avance en la realización de sesiones de talleres y capacitaciones al público en general	0.00%	%	Sin meta programada
	E000002 Instituto Municipal de las Mujeres	Actividad	Porcentaje de avance en la realización de sesiones de capacitación a empresas y organismos para la certificación OLCIG	0.00%	%	Sin meta programada
	E000002 Instituto Municipal de las Mujeres	Actividad	Porcentaje de avance en la Certificación de empresas y organizaciones con el programa OLCIG	0.00%	%	Sin meta programada
	E000002 Instituto Municipal de las Mujeres	Actividad	Porcentaje de avance en la Vinculación con empresas y organizaciones para la certificación del programa OLCIG	0.00%	0.00%	Sin meta programada
	E000002 Instituto Municipal de las Mujeres	Actividad	Porcentaje de conversatorios realizados.	3.70%	3.70%	100%
	E000002 Instituto Municipal de las Mujeres	Actividad	Porcentaje de proyectos comunitarios construidos	0.00%	0.00%	Sin meta programada

Evaluador: LPMM Coordinador: ARAL

UNIDAD RESPONSABLE	PROGRAMA	NIVEL RESUMEN NARRATIVO	INDICADOR	META MODIFICADA	META ALCANZADA	AVANCE TOTAL
Instituto Municipal de las Mujeres 5019	E000002 Instituto Municipal de las Mujeres	Actividad	Porcentaje de planes de negocio generados.	0.00%	0.00%	Sin meta programada
	E000002 Instituto Municipal de las Mujeres	Actividad	Porcentaje de mujeres asistentes a conversatorios	3.70%	3.80%	102.70%
	E000002 Instituto Municipal de las Mujeres	Actividad	Porcentaje de mujeres asistentes a conversatorios canalizadas para atención en IMMujeres	3.70%	3.70%	100%
	E000002 Instituto Municipal de las Mujeres	Actividad	Porcentaje de avance en la elaboración del informe anual de la acción Impulso al Empoderamiento Económico de las Mujeres	0.00%	%	Sin meta programada
	E000002 Instituto Municipal de las Mujeres	Actividad	Porcentaje de talleres impartidos a personas promotoras de la educación de la sexualidad.	0.00%	0.00%	Sin meta programada
	E000002 Instituto Municipal de las Mujeres	Actividad	Porcentaje de vinculación y gestión con centros comunitarios, escuelas e instituciones gubernamentales y no gubernamentales, así como con asociaciones que trabajen de manera directa o indirecta con adolescentes.	0.00%	0.00%	Sin meta programada
	E000002 Instituto Municipal de las Mujeres	Actividad	Número de acompañamientos a mujeres jornaleras	0		Sin meta programada
	E000002 Instituto Municipal de las Mujeres	Actividad	Número de acompañamientos a mujeres de zonas rurales	0		Sin meta programada
	E000002 Instituto Municipal de las Mujeres	Actividad	Número de personas asistentes a talleres impartidos de la educación de la sexualidad	16.67	0	0%
	E000002 Instituto Municipal de las Mujeres	Actividad	Porcentaje de capacitaciones en instituciones gubernamentales	48.00%	15.70%	32.71%
	E000002 Instituto Municipal de las Mujeres	Actividad	Porcentaje de talleres, pláticas y conferencias realizadas en empresas, instituciones, instituciones educativas y ciudadanía en general.	43.50%	38.10%	87.59%
	E000002 Instituto Municipal de las Mujeres	Actividad	Porcentaje de programas y acciones supervisadas	34.00%	34.00%	100%

2
Evaluador: LPMM Coordinador: ARAL

UNIDAD RESPONSABLE	PROGRAMA	NIVEL RESUMEN NARRATIVO	INDICADOR	META MODIFICADA	META ALCANZADA	AVANCE TOTAL
Instituto Municipal de las Mujeres 5019	E000002 Instituto Municipal de las Mujeres	Componente	Porcentaje de cumplimiento de las acciones de cada área operativa	50.00%	50.00%	100%
		Actividad	Porcentaje de participación en las reuniones interinstitucionales	51.90%	60.40%	116.38%
		Actividad	Porcentaje de participación en reuniones internas mensuales	50.20%	83.30%	165.94%
		Actividad	Porcentaje de supervisión de cumplimiento de actividades conforme al objetivo del IMMujeres	50.00%	50.00%	100%
		Componente	Porcentaje de productos con estadística, investigaciones y diagnósticos realizados	50.00%	25.00%	50%
		Actividad	Porcentaje de avance en la elaboración de documentos de apoyo para los mecanismos y acciones del IMMujeres	0.00%	%	Sin meta programada
		Actividad	Porcentaje de avance en la actualización de contenido y material de consulta de la página web del IMMujeres	0.00%	%	Sin meta programada
		Actividad	Porcentaje de avance en la sistematización de datos de las acciones del IMMujeres	0.00%	%	Sin meta programada
		Actividad	Porcentaje de avance en la Vinculación con unidades administrativas y organismos para la formulación o rediseño de mecanismos que permitan incluir la Perspectiva de Género en las Políticas Públicas	0.00%	%	Sin meta programada
		Actividad	Porcentaje de avance en la Elaboración de reportes de programas y acciones evaluadas del IMMujeres	0.00%	%	Sin meta programada
		Actividad	Porcentaje de investigaciones realizadas	50.00%	25.00%	50%
		Actividad	Porcentaje de reportes e informes estadísticos realizados	50.00%	25.00%	50%
		Actividad	Porcentaje de diagnósticos realizados.	0.00%	%	Sin meta programada
		Actividad	Porcentaje de capacitaciones realizadas	50.00%	25.00%	50%
		Componente	Porcentaje de avance en la instalación y operación de la unidad fija y móvil	0.00%	0.00%	Sin meta programada

Evaluador: LPMM Coordinador: ARAL

UNIDAD RESPONSABLE	PROGRAMA	NIVEL RESUMEN NARRATIVO	INDICADOR	META MODIFICADA	META ALCANZADA	AVANCE TOTAL
	E000002 Instituto Municipal de las Mujeres	Actividad	Porcentaje de atenciones en materia de psicología en Unidad Móvil	0.00%	%	Sin meta programada
		Actividad	Número de hijas e hijos alojados de mujeres albergadas en Mujer a Salvo	100	83.33	83.33%
		Actividad	Porcentaje de alojamientos a mujeres que viven violencia	50.00%	104.10%	208.20%
		Actividad	Porcentaje de atenciones en materia de trabajo social a mujeres en situación de violencia	50.00%	40.10%	80.20%
		Actividad	Porcentaje de canalizaciones de mujeres que viven violencia a instituciones, entidades u organizaciones que puedan contribuir a su proceso.	50.00%	22.10%	44.20%
		Actividad	Porcentaje de seguimientos a mujeres atendidas.	50.00%	107.20%	214.40%
		Componente	Porcentaje de vinculaciones de espacios en la sociedad civil organizada, para mujeres en situación de violencia.	50.00%	30.00%	60%
		Actividad	Porcentaje de personas capacitadas en materia de DHM y perspectiva de género	50.00%	0.00%	0%
		Actividad	Número de casos reportados por parte de la red de espacios seguros	100	100	100%
		Actividad	Porcentaje de convenios realizados con actores de la sociedad civil para formar parte de la red de espacios seguros.	50.00%	50.00%	100%
		Actividad	Porcentaje de personas capacitadas en materia de derechos humanos de las mujeres y perspectiva de género.	50.00%	99.40%	198.80%
		Actividad	Porcentaje de capacitaciones llevadas a cabo en materia de derechos humanos de las mujeres y perspectiva de género.	50.00%	42.00%	84%
		Actividad	Porcentaje de seguimientos a casos canalizados por la red de espacios seguros.	100	100	100%
		Componente	Porcentaje de operación del modelo de atención integral a mujeres en situación de violencia	50.00%	50.00%	100%

Evaluador: LPMM Coordinador: ARAL

UNIDAD RESPONSABLE	PROGRAMA	NIVEL RESUMEN NARRATIVO	INDICADOR	META MODIFICADA	META ALCANZADA	AVANCE TOTAL
	E000002 Instituto Municipal de las Mujeres	Actividad	Porcentaje de atenciones especializadas en materia de trabajo social a mujeres en situación de violencia.	40.00%	28.60%	71.50%
		Actividad	Porcentaje de atenciones especializadas en materia jurídica a mujeres en situación de violencia.	40.00%	40.40%	101%
		Actividad	Porcentaje de atenciones especializadas en materia de psicología a mujeres en situación de violencia.	40.00%	21.60%	54%
		Actividad	Porcentaje de mujeres atendidas por otras dependencias.	40.00%	27.30%	68.25%
		Actividad	Porcentaje de mujeres alojadas en casas de transición	40.00%	20.30%	50.75%
		Actividad	Porcentaje de seguimientos a los casos de mujeres que se alojaron en las casas de transición.	50.00%	595.50%	1191%
		Actividad	Número de atenciones a familiares de víctimas de feminicidio	100	16.67	16.67%
		Actividad	Número de hijas e hijos alojados de mujeres en casas de transición	100	66.67	66.67%
		Actividad	Porcentaje de implementación de 8 espacios para alojamiento temporal para mujeres en situación de vulnerabilidad	20.00%	80.00%	400%
		Actividad	Número de alojamientos en casa temporal para mujeres		0	Sin Meta Programada


 Evaluador: LPMM Coordinador: ARAL
 